

Tutoriel Portail famille MJC Feurs

2025-2026

Pour vous guider dans vos inscriptions vous pouvez suivre les étapes détaillées ci-dessous. Pour chaque période de vacances, la date de début d'inscription est annoncée sur notre site internet et affichée dans la MJC. **Pour une première inscription ou en début d'année scolaire pensez à réaliser les étapes 1 à 3 au plus tard une semaine avant le premier jour d'inscription** afin de nous laisser le temps de valider les documents transmis et ainsi vous garantir un accès aux inscriptions dès le premier jour.

Si vous êtes bloqués sur une étape n'hésitez pas à nous contacter pour que nous puissions vous aider.

Se rendre sur le portail famille :

Si vous avez déjà un compte sur le portail famille connectez-vous avec vos identifiants habituels puis passez à l'étape suivante.

Si vous n'avez pas de compte sur le portail famille merci de passer à la MJC afin que nous puissions vous créer un compte. Vous recevrez ensuite un mail avec un lien d'activation.

Rendez-vous sur le portail famille : <https://mjcfeurs.millibase.net/>



Mail reçu pour activer votre compte (vérifier dans vos spams si toutefois vous ne le recevez pas) :

Compte créé par la structure
Activez votre compte via le lien présent dans l'email qui vous a été envoyé (expéditeur : contact@millibase.net)
Votre compte "Portail Familles Millibase.net" a été créé
Vous devez tout d'abord l'activer pour pouvoir y accéder
<div>ACTIVEZ VOTRE COMPTE</div>
Cette opération ne doit être effectuée qu'une seule fois.
Créer son mot de passe et se connecter

ETAPE 1 Une fois connecté, compléter la fiche famille

Si vous aviez déjà un compte la plupart des informations sont déjà pré-remplies, vous n'avez plus qu'à vérifier, remettre à jour, éventuellement compléter les informations manquantes et fournir un justificatif de quotient familial.

Si vous n'aviez pas encore de compte vous devez remplir tous les champs demandés.

Tous les blocs suivis d'une étoile sont obligatoires et doivent donc être renseignés pour valider la fiche famille.

Bienvenue | Enfance | Activité | Recherchez une activité | test@millibase.net | Se déconnecter

Votre dossier: Fiche famille | S'inscrire aux accueils de loisirs | Joindre vos justificatifs | Récap. Inscriptions | Vos factures

Millibase | Portail m

FICHE FAMILLE

Vos données ne sont pas valides. Merci de compléter les informations suivantes:

- Saisir les informations du membre n°3

Coordonnées

Ville* FEURS | Code postal* 42110 | Cedex

Votre ville n'est pas dans la liste? saisir son nom

N° 5 | Rue* mmm

Complément d'adresse | Téléphone

Membres de la famille

Veuillez saisir chaque membre de votre famille à inscrire aux activités et au moins un parent.
Si la composition de votre famille a évolué et que vous souhaitez enlever un membre, merci de nous contacter.

Membre n°1

Rôle* MERE | Civilité Féminin | Nom* TEST | Prénom* Catherine

Née le* 01/01/1989

Email* test@millibase.net | Tél. mobile* 06 65 44 88 99

Indiquer votre Quotient familial puis téléverser le justificatif (sauf s'il n'a pas changé)

Données familles

Ces informations nous permettent de vous proposer un juste tarif pour chaque activité.

- ☐ Fournir votre Quotient Familial
- ☐ Fournir votre Revenu Fiscal de Référence
- ☒ Ne pas communiquer vos informations de revenu.

Vous ne souhaitez pas nous communiquer d'informations sur votre revenu. Le tarif appliqué sera le tarif maximal.

Quotient familial* 5000

Régime social CAF | Autorise l'accès au dossier | N° CAF 1255



Si vous ne communiquez pas vos informations de revenus, un Quotient Familial à 5000 se met automatiquement (facturation sur la tranche la plus élevée).



Pensez à remplir les champs « personnes autorisées à venir chercher l'enfant », sans cela les personnes autres que les représentants légaux ne seront pas autorisés à récupérer votre enfant.

Pensez à enregistrer vos informations

Vos données sont valides.
Merci de cliquer sur Enregistrer pour confirmer vos modifications.

✓ Enregistrer


ETAPE 2 Adhérer à l'accueil de loisirs :

Lorsque les données de la fiche famille sont enregistrées, vous pouvez passer à l'étape suivante « Adhérer ».

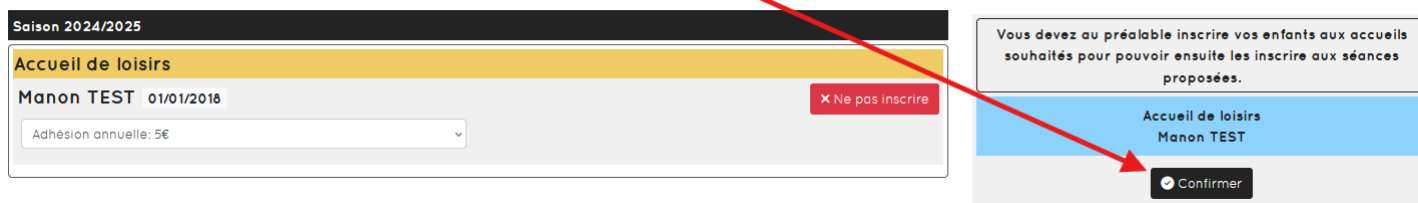
Si votre enfant a déjà été inscrit sur la saison 2025-2026 (inscription les mercredis ou durant les vacances de la Toussaint) vous pouvez passer à l'étape 3.

Si votre enfant n'a pas été inscrit sur la saison 2025-2026 vous devez adhérer à l'accueil de loisirs selon son année de naissance :

- ACM Lutin pour les enfants nés en 2021-2022
- Accueil de loisirs enfant pour les enfants nés entre 2015 et 2020
- Secteur jeunes pour les adolescents nés avant 2015



Cliquer sur adhérer puis confirmer



Cette adhésion au centre de loisirs ou au secteur jeune générera :

- Une cotisation 2025-2026 au secteur jeune ou au secteur enfance facturée 1€ par enfant
- Une adhésion 2025-2026 à la MJC (sauf si votre enfant est par ailleurs déjà adhérents du fait de la pratique d'une activité hebdomadaire à la MJC), facturée 8€ par enfant

Vous retrouverez donc dans vos facture une facture de 9€ correspondant à cette cotisation + adhésion, facturée seulement lors de la première inscription de l'année scolaire.

Une fois que vos enfants sont adhérents à l'accueil de loisirs vous pouvez passer à l'étape suivante « joindre vos justificatifs ».

ETAPE 3 Joindre vos justificatifs



ATTENTION, cette étape est obligatoire, si vous ne téléversez pas vos documents cela bloque pour atteindre l'étape d'inscription. Afin de nous laisser le temps de vérifier les documents transmis merci de respecter les délais indiqués pour la période d'inscription (téléverser vos documents une semaine avant le premier jour d'inscription).

Accueil Enfance / Jeunesse

Votre dossier:

1 Fiche famille 2 Adhérer 3 Joindre vos justificatifs

Inscriptions

- Cliquer sur parcourir, sélectionner le document puis envoyer pour le téléverser

Carnet de vaccination 2025/2026
Lou ADAM Obligatoire

⚠ Document à fournir

Parcourir... Aucun fichier sélectionné.

Commentaire
Une précision? Laissez-nous un message

Envoyer

- En attente de vérification par la structure afin de s'assurer du contenu du document fourni, le document passe en bleu :

Carnet de vaccination 2025/2026
Lou ADAM Obligatoire

ⓘ Document en cours de vérification
Nous avons bien reçu votre document. Il est en cours de vérification par notre équipe.

Voir fiche-lia...pdf

- Si le document est refusé, il passe en rouge. Un commentaire peut être laissé par la structure pour expliquer le motif du refus.

Carnet de vaccination 2025/2026
Lenny ADAM Obligatoire

⚠ Document refusé

Mauvais document

Voir fiche-lia...pdf

- S'il est accepté il passe en vert.

Carnet de vaccination 2025/2026
Lou ADAM Obligatoire

✓ Document vérifié

Voir fiche-lia...pdf

➔ Un e-mail de confirmation vous est envoyé, stipulant la validation ou le refus.

Votre justificatif Carnet de vaccination a été validé

Un justificatif de type Carnet de vaccination a été validé pour Lou ADAM .

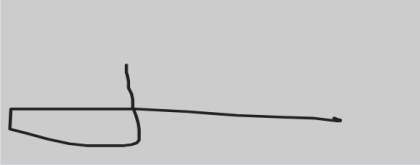
Vous pouvez vous connecter sur votre portail Familles afin de vérifier si tous vos justificatifs ont été validés et si c'est le cas, vous inscrire aux séances d'accueils de loisirs.

Pour finaliser cette étape vous devez signer la fiche de liaison récapitulant toutes vos informations personnelles :

- Signer dans le cadre gris avec la souris

Merci de signer la fiche de liaison de la télécharger et de nous la transmettre avec l'onglet "parcourir"

1 Signez dans le rectangle gris



Effacer

- Générer la fiche qui se télécharge sur votre ordinateur

2 Générez la fiche liaison et enregistrez la sur votre ordinateur

Générez la fiche liaison

Fiche de liaison: 2025/2026		Édité le 23 juin 2025 09:30
NOM ET PRÉNOM: ADAM Lenny		
SEXE: Masculin		NÉ LE: 26/02/2016 Groupe: 11 ans
DOMICILE DE L'ENFANT: allée		
TÉLÉPHONE: 0900010203		CM1
LA FAMILLE AUTORISE L'ACCÈS À SON DOSSIER CAF: non		
Responsables de l'enfant:		
	PERE	MERE
NOM ET PRÉNOM	ADAM Patrick	ADAM Aurélie
PORTABLE		
TÉLÉPHONE PRO		
EMAIL	demo-famille@millibase.net	

Date et signature des parents (précédée de la mention "lu et approuvé") :

Lu et approuvé le 10/07/2025

La fiche est signée et datée du jour.

Vérifiez les informations indiquées puis retransmettez la fiche à la structure :

Cliquer sur parcourir, sélectionner la fiche de liaison puis envoyer pour la téléverser

3 Vérifiez que les éléments de la fiche générée sont corrects puis joignez ce document

Parcourir... Aucun fichier sélectionné.

Commentaire

Une précision? Laissez-nous un message

Envoyer

Une fois cette étape finalisée il ne vous reste plus qu'à attendre que les documents transmis soient vérifiés par la MJC. Une fois vérifiés et validés vous avez accès, dès leur ouverture, aux inscriptions aux accueil de loisirs. (voir étape suivante)

S'inscrire aux accueils de loisirs

Cliquer sur « inscriptions » pour accéder à la page d'inscription

Accueil

Enfance / Jeunesse

Votre dossier:

1 Fiche famille

2 Adhérer

3 Joindre vos justificatifs

Inscriptions

Toutes les périodes dont les inscriptions sont ouvertes apparaissent. Cliquez sur la période souhaitée pour lire les informations correspondant à la période puis voir toutes les dates.

Selon l'âge de votre enfant, choisir l'accueil de loisirs correspondant :

- ACM Lutin pour les enfants nés en 2021-2022
- Accueil de loisirs enfant pour les enfants nés entre 2015 et 2020
- Secteur jeunes pour les adolescents nés avant 2015

Enfance / Jeunesse

Choisir "ACM lutins" pour les enfants nés en 2021 et 2022 et "Accueil de loisirs ENFANT" pour les enfants nés entre 2015 et 2020.

Inscrire à de nouvelles séances

Cliquez sur la période d'inscription souhaitée

ACCUEIL DE LOISIRS ENFANTS - 2025/2026 Mercredi JANV-FEV



ACM Lutins - 2025/2026 Mercredi JANV-FEV



ACCUEIL DE LOISIRS ENFANTS - 2025/2026 Mercredi MARS-AVRIL



ACM Lutins - 2025/2026 Mercredi MARS-AVRIL



Cocher ensuite les dates souhaitées pour chaque enfant. Les journées particulières (sorties, intervenants sont généralement indiquées à cette étape, ainsi que les infos pratiques (pique-nique, maillot de bain à prévoir etc)

Filterer par type de séances

☒ Tous

☒ Journée avec repas

☒ Matin repas

☒ Journée sans repas

☒ Matin

☒ Après midi repas

☒ Après midi

Tout cocher ☐

mercredi 7 janvier 2026 Journée avec repas	Simon	<input type="checkbox"/>
	Maëlle	<input type="checkbox"/>
	Maël	<input type="checkbox"/>
mercredi 7 janvier 2026 Matin repas	Simon	<input type="checkbox"/>
	Maëlle	<input type="checkbox"/>
	Maël	<input type="checkbox"/>
mercredi 7 janvier 2026 Journée sans repas	Simon	<input type="checkbox"/>
	Maëlle	<input type="checkbox"/>
	Maël	<input type="checkbox"/>
mercredi 7 janvier 2026 Matin	Simon	<input type="checkbox"/>

Pensez à valider pour finaliser l'inscription.

Païement :

Vous pouvez ensuite payer en ligne directement en allant dans le menu sur la page « vos factures » ou bien passez à la MJC sous 7 jours pour régler les inscriptions en espèces, chèques ou chèques vacances et/ou si vous souhaitez régler en plusieurs fois.